

határidő: 2020.04.22

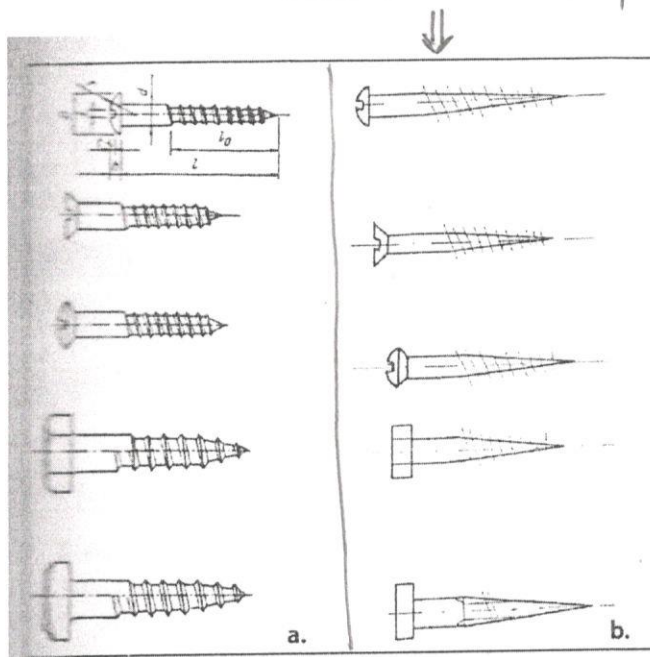
MUNKALAP – fém tartozékok bemutatása a műszaki rajzban**útbaigazítás:**

- az alábbi munkalapot a fent megadott határidőig kell számomra elküldeni
- a munkalap megoldása kötelező
- a munkalapok alapján fogok a félév végén osztályozni, az szerint, ki mikor küldte el nekem és hogyan oldotta meg a feladatokat
- a munkalapon fém tartozékok, illesztési kellékek vannak bemutatva: facsavarok, szegek, sarokpántok, sínek stb.

FELADATOK:

- előre az A4-es lapot megmargózzátok, szövegmezőt elkészítitek – kitöltitek: a saját nevetek, határidő dátuma, csapozás megnevezése
- egy lapra több rajz is elkészíthető, az szerint ahogy mellé jegyeztem
- a rajzot arra a léptékre készítsétek, ahogy mellé jegyeztem. A többi méretet ezekkel arányosan vegyétek, hogy az elkészített rajz hasonlítson a nyomtatottra.
- a rajzot és a kitöltéseket csak ceruzával készítsétek
- a megoldás egy fehér lapra, elkészített rajz formájában kell átküldjétek
- a lapot fényképezzétek le és küldjétek el nekem **Messenger-en**,
- a szövegmezőben írjátok be a neveteket és a **határidő** dátumát
- az 1,2,3-as rajzokat készítsétek egy lapra
- a 4, 5 egy másik lap

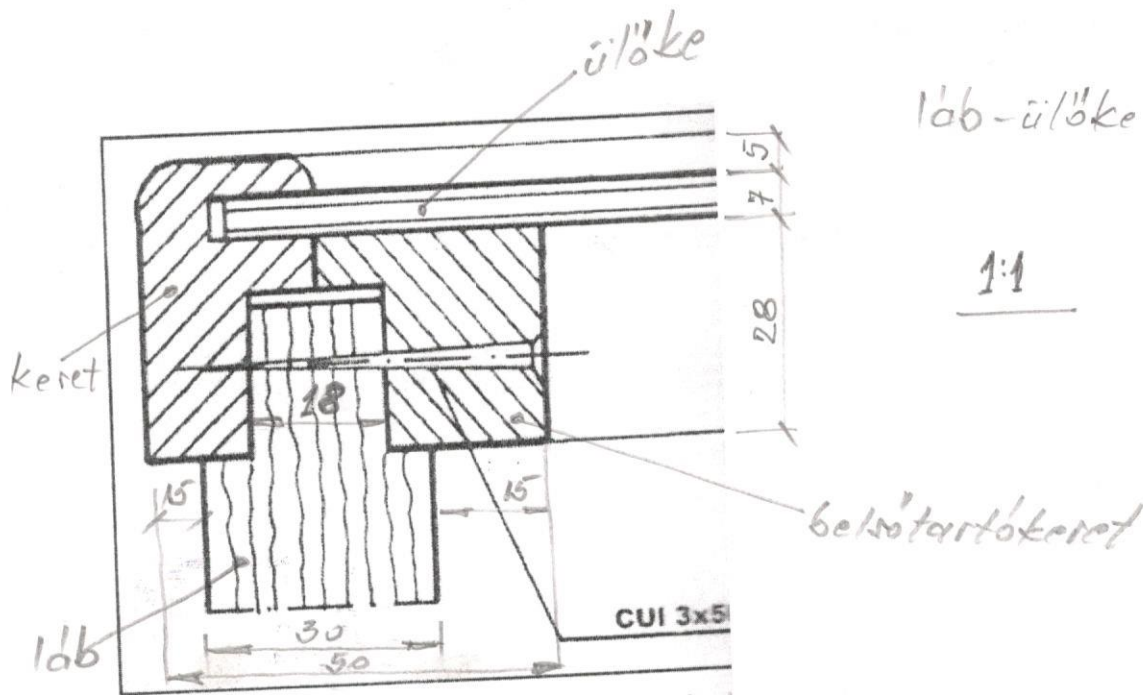
csak a "b" oszlopot ezeket rajzoljátok le:



1.

Fig. 2.2.

Reprezentarea șuruburilor pentru lemn:
obișnuită (a) și simplificată (b).

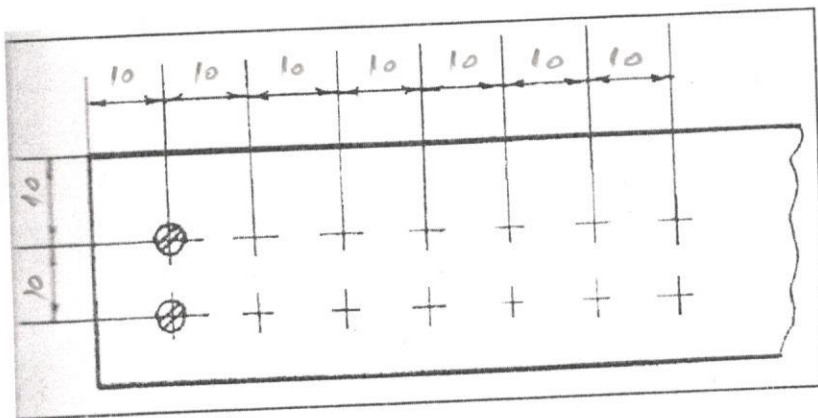


láb-ülöke illesztés

1:1

Fig. 2.1. Asamblarea prin cui (desen de d

2.



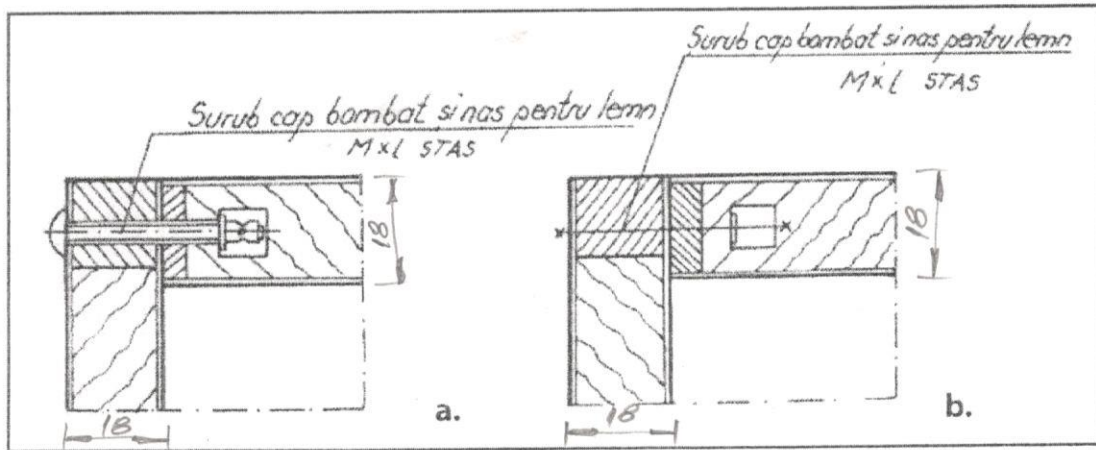
-csavarok bemutatása,

1:1

Fig. 2.3.
Reprezentarea șuruburilor
în proiecție frontală

3.

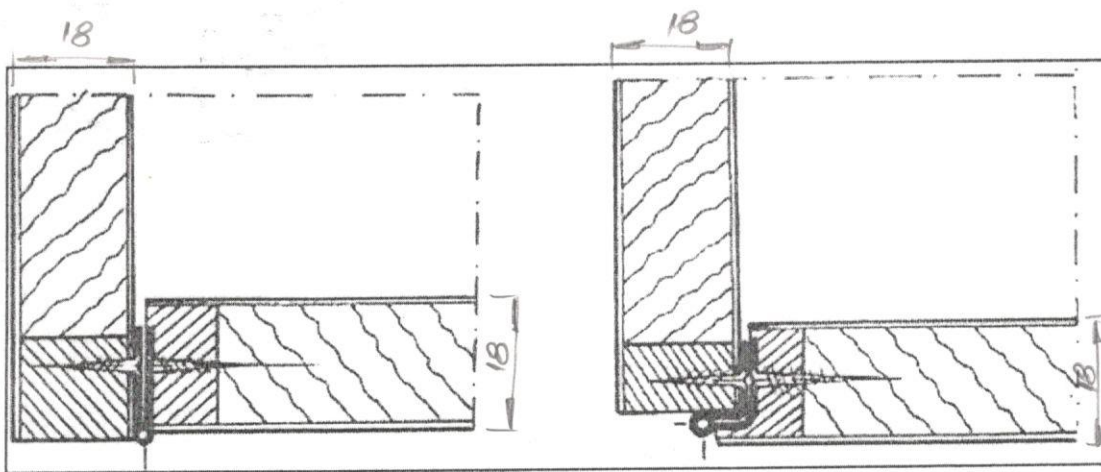
4.



1:1

Fig. 2.4.
Asamblarea cu
șuruburi cu filet metric

5.



1:1

Fig. 2.5.
Reprezentarea
balamalelor